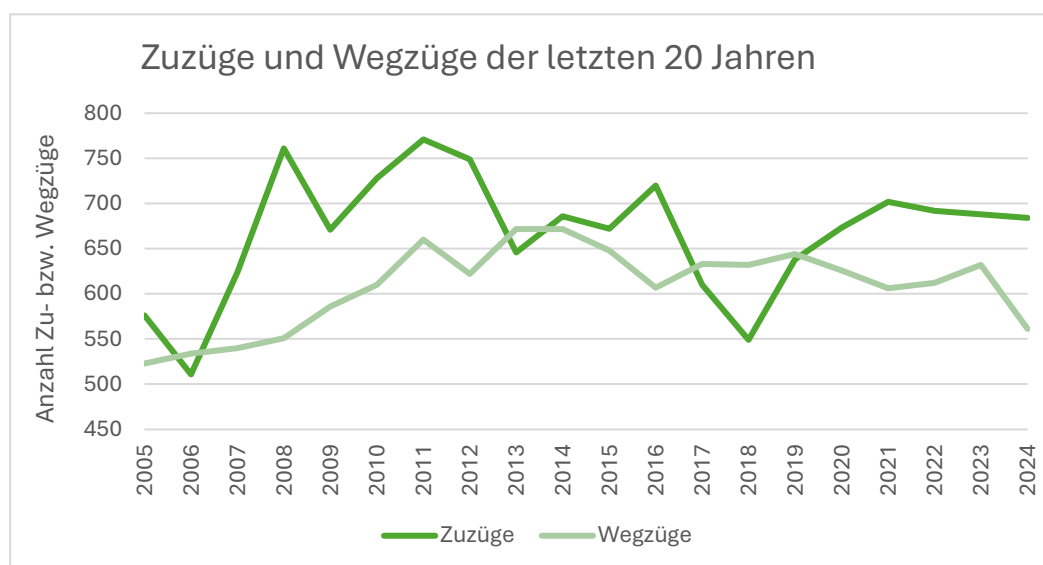
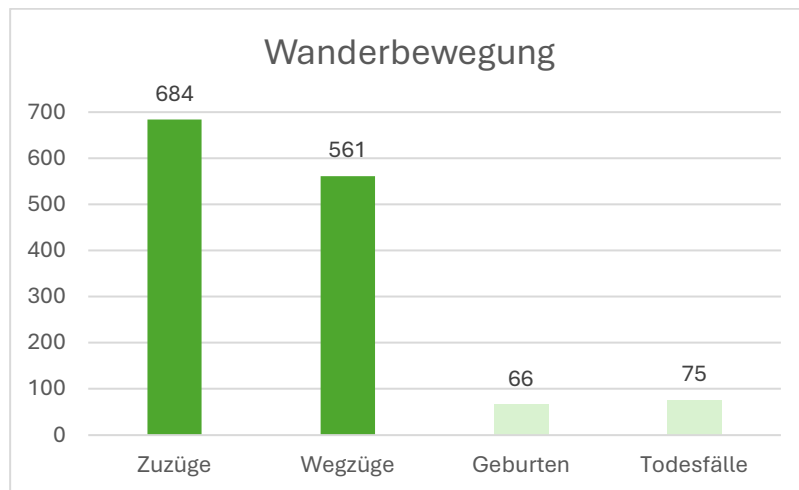


## Bevölkerungsstatistik verzeichnet Geburtentiefstand

Ende des vergangenen Jahres zählte die Gemeinde Wittenbach 10037 Einwohner\*innen. Davon sind 57.4% im erwerbsfähigen Alter, 45% ist verheiratet und 8.7% sind Wittenbacher Ortsbürger. Die Bevölkerungsstatistik verzeichnete zudem mit 66 Geburten ein Geburtentiefstand.

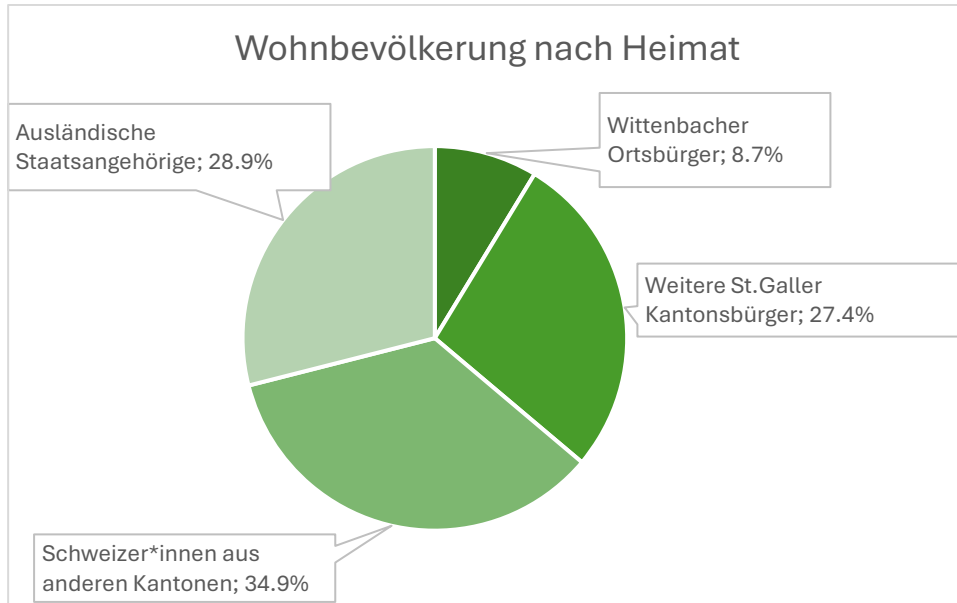
### Geringe Wegzüge, wenig Geburten

Wie erwartet blieb der Einwohnerstand am Stichtag des 31.12.2024 über der 10'000er Grenze, Wittenbach zählte 10'037 Einwohner\*innen. Die Gemeinde ist somit im Vergleich zum letzten Jahr um 114 Personen gewachsen. Das durchschnittliche Wachstum liegt in den letzten 15 Jahren bei 63 Personen. Somit ist im vergangenen Jahr ein überdurchschnittliches Wachstum zu verzeichnen. Interessanterweise ist dies aber nicht auf eine hohe Anzahl von Zugezogenen zurückzuführen, sondern liegt einer sehr tiefen Anzahl Wegzüge zu Grunde. Gerade mal 561 Personen sind 2024 von Wittenbach weggezogen. Das entspricht dem tiefsten Wert seit über 15 Jahren. Die 684 Zuzüge entsprechen hingegen ziemlich dem Schnitt der letzten 15 Jahre. Mit 66 Geburten liegt ein Rekordtief vor: Seit über 25 Jahren wurden in Wittenbach nicht mehr so wenig Kinder geboren wie im Jahr 2024. Die Todesfälle liegen etwa im Schnitt der letzten 15 Jahre und übersteigen in dieser Zeitspanne nun zum zweiten Mal die Anzahl Geburten.

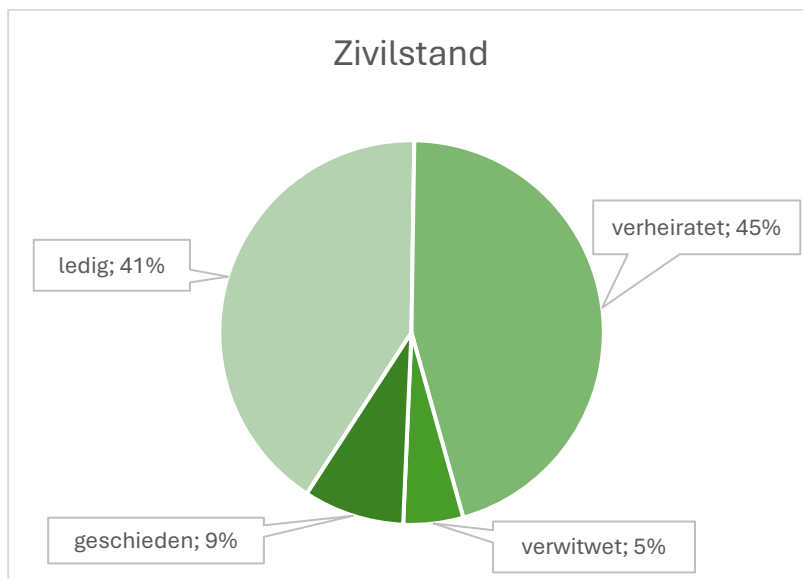


## Bevölkerungszusammensetzung

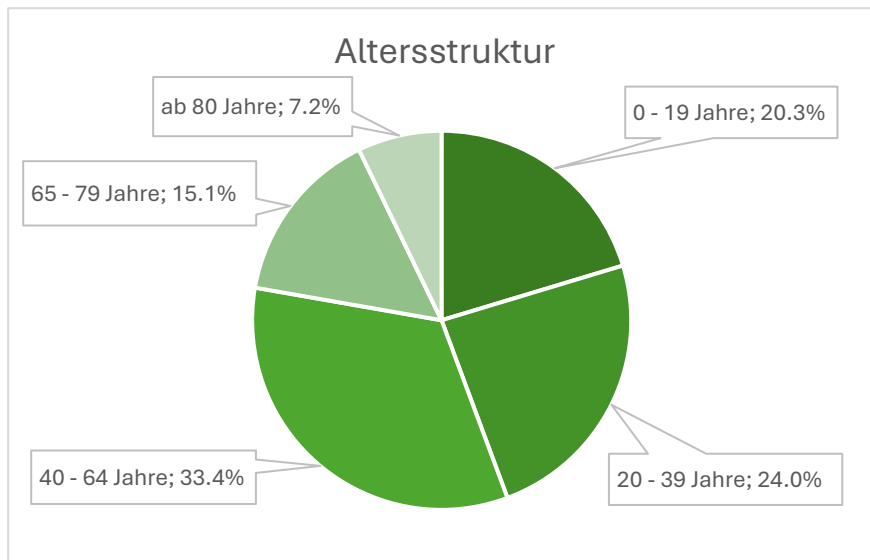
Nebst der Wanderbewegung gibt die Einwohnerstatistik auch Auskunft über die Verteilung der Wittenbacher Bevölkerung hinsichtlich Alter, Herkunft, Zivilstand etc. – wie die Grafiken zeigen. Die gesamte Bevölkerungsstatistik 2024 ist auf [www.wittenbach.ch](http://www.wittenbach.ch) bei den Publikationen zu finden.



*Der Anteil der Wittenbacher\*innen mit einem Schweizer Pass liegt bei 71%. Im gesamtschweizerischen Vergleich hat die Schweiz einen Ausländeranteil von 27% (2023).*



*Die Mehrheit der Wittenbacher\*innen ist verheiratet oder ledig. Beinahe 80% der 505 Verwitweten in Wittenbach sind Frauen.*



*22.3% der Wittenbacher Bevölkerung ist im Rentenalter, das sind 3% mehr als im gesamtschweizerischen Vergleich. Die Altersklasse im erwerbsfähigen Alter (20 bis 64 Jahre) liegt ziemlich genau um diesen Wert unter dem schweizerischen Vergleich, denn der Anteil an Kindern und Jugendlichen in Wittenbach entspricht wiederum den gesamtschweizerischen Verhältnissen. (Die Zahlen der Bundesstatistik sind aus dem Jahr 2023).*